

MASTER Q-988E

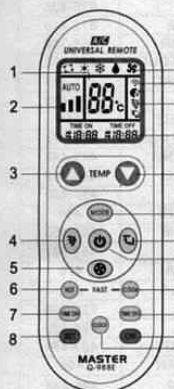
Инструкция по эксплуатации

Универсальный пульт дистанционного управления для кондиционера

Краткое описание продукции

Универсальный пульт дистанционного управления типа Q-988E для кондиционера в основном может проводить дистанционное управление большинством кондиционеров разных внутренних и зарубежных марок и типов. Данный пульт имеет функцию цифрового поиска кодов, низкую рассеиваемую мощность, дальнюю дистанцию передачи, простую настройку, оригинальную внешность, большой дисплей ЖК, дает вам многое удобное!

Панель



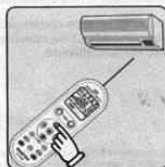
- 1 Показание Температуры
- 2 Fan Display
- 3 Кнопка «+» температуры
- 4 Кнопка управления направлением ветра
- 5 Кнопка Воздуха
- 6 Fast Heat Key
- 7 Timing ON Key
- 8 Кнопка Настройки
- 9 Показание режима работы
- 10 Показание передачи сигнала
- 11 Показание направления ветра
- 12 Код Модели
- 13 Кнопка «-» температуры
- 14 Кнопка Режима
- 15 Кнопка автом. управления направлением ветра
- 16 Кнопка Питания
- 17 Fast Cool Key
- 18 Timing OFF Key
- 19 Кнопка Ввода
- 20 Clock Function Key

Установка элементов

- 1 Снимите крышку банки элементов пульта, вставьте два нового элемента №7;
- 2 Установите крышку банки, нажмите кнопку «Питание» или «Настройка» для проведения управления.



- 4 Проверьте действие кнопок пульта, если они эффективные, настройка закончится. Если они не имеют действия, повторите шаги 2-3.



Настройка пульта

У данного пульта есть три метода настройки (А, В, С), выберите любой из них для проведения управления.

А. Ручной ввод кода

- 1 Ручно включите кондиционер, найдите модель управляемого кондиционера из «Таблицы кодов», найдите первый код. Например, «Гэли».

Марка	Код
GREE	000,020-039

- 2 Нажмите кнопку «Настройка» (около 3 секунды), когда коды модели машины изменяются в окне, отпустите кнопку «Температура ▲» или «Температура ▼» до показания и мигания нужного кода в окне, если данный код правильный, кондиционер будет запускаться;



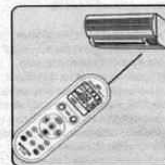
Мигание код модели останавливается



- 3 Нажмите кнопку «Ввод», мигание кода модели машины будет останавливаться.

В. Ручной поиск кода

- 1 Ручно включите кондиционер, нацелите пульт на приемное окно кондиционера.

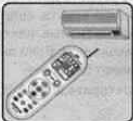


- 2 Нажмите кнопку «Настройка» (около 3 секунды), точно нажмите кнопку «Температура ▲», обратите внимание на состояние кондиционера, когда кондиционер автоматически включится, нажмите кнопку «Ввод», до этого закончится настройка.



С. Цифровой автоматический поиск приемной модели машины


- 1 Ручно включите кондиционер, нацелите пульт на приемное окно кондиционера.



- 2 Нажмите кнопку «Настройка» (около 6 секунд), когда коды модели машины изменяются в окне (+1), отпустите данную кнопку, в данном случае пульт выйдет в состояние быстрого поиска приемной модели машины, обратите внимание на состояние вашего кондиционера, когда кондиционер автоматически запустится, нажмите кнопку «Ввод» для прекращения поиска.



- 3 Проверьте функции кнопок, (кроме кнопки температуры +, -, вкл/выкл в назначенное время, настройкой), если их функция правильная, значит код имеет действие, нажмите кнопку «Ввод» и закончите настройку. Если их функция неправильная, нажмите кнопку «Настройка» для продолжительного поиска.



Напоминание

- Следует обеспечить нормальное состояние приемника пульта вашего кондиционера.
- Настоящий пульт ДУ не может добавить функцию вашего кондиционера. Если ваш кондиционер не имеет функции направления ветра, то кнопка направления ветра на данном пульте бездейственная.
- Нельзя использовать новые, старые элементы или элементы разных типов смешанно.
- При возникновении утечки жидкости элементов следует вынуть элементы и заменить новые элементы после очистки банки элементов.
- Если данный пульт не будет использоваться в долгое время, следует вынуть элементы.
- Когда возникнет ошибка внутренних программ пульта из-за неправильного метода использования, следует вынуть элементы и снова установить их после 35 минут.

Таблица применимых марок и кодов

Марка	Код	Марка	Код	Марка	Код	Марка	Код
AKIRA	796-797	GALANZ	140-149	KTY004	288	SHUANGLU	416-418
AUX	180-199	GREE	000,020-039	KTY005	289	SIGMA	447
AUCMA	210-229	GEER	342-343	LIANGYU	780	SOGO	291
AIDELONG	293-295	GLEE	280	LG	600-609	SOVA	292
AITE	296-299	GUQIAO	344	LITTLESWAN	453	SONGXING	419
AOLI	300	GUANGDA	345-346	LIKEAIR	386-387	SOVA	420
AOKE	301-302	HAIER	001-019	LOREN-SEBO	801-803	SOYEA	421-422
BAIXUE	299	HICON	391-392	MCQUAY	790-795	SRTC	423
BEIJINGJINGDIAN	304	HITACHI	640-659	MD	040-059	SUNBURG	817-820
BOERKA	305-306	HISENSE	230-239	MEILING	389-390	TCL	120-139
BORLER	307	HONGYI	347	MINGXING.BOYIN	290	TECO	831-834
BOSHIGAO	308-309	HUABAO	100-109	MITSUBISHI	551-599	TIANYUAN	425-428
BOSHI	310	HUALING	150-169	NATIONAL	660-690	TIANJINGKONGTIAO	424
BIG-THUMB	331	HUAGAO	348	NISO	497	TOBO	250-269
CAIXING	311	HUAWEI	281	NISO	398-399	TONGLI	429-430
CARRIER	690-699	HUAKE	349-350	NIKKO	810-811	TOSHIBA	630-639
CHANGLING	312-323	HUAMEI	351-352	PANSONIC	660-689	TOYO	825-828
CHANGHONG	060-079	HUANGHE	353	PANDA	464-466	TRANE	812-816
CHANGFENG	190	HUIFENG	354-356	PINSHANG.XINHUABAO	290	UNI-AIR	368-369
CHENGYUAN	324	HUIFENG	357	QIXING	393	UTTLEDUCK	454-456
CHUANGHUA	325-328	HYUNDAI	780-789	RAYBO	371-383	WANBAO	431-433
CHUNLAN	170-179	INYCIN	475-483	ROWA	383-385	WEILI	434-443
CHIGO	080-099	JIALE	358	RICAI	394	WEITELI	444
CONROWA	337-341	JIANGNAN	359	RIJIANG	395-397	WHIRLPOOL	770-774
CORONA	760-769	JMSTAR	360	SACON	414	WUFENG	445-446
CHANGFU	835-838	JINBEIJING	361-362	SANZUAN	190	XILENG	448-449
DAEWOO	332-333	JINDA	491-492	SANYO NEC	500-550	XINLE	457-460
DAIKIN	740-759	JINSONG	363-365	SAMSUNG	610-629	XINLING	461
DAJINXING	329-330	JOHNSO	282	SAST	450-452	XINGHE	462-463
DAOTIAN	821-824	KANGLI	368-370	SERENE	499	YAIR	467-471
DONGXINBAO	260-268	KELONG	110-119	SHARP	720-739	YADOMA	470
DONGXIA	334-335	KLIMATAIR	797-800	SHAMEI	400	YIDONG	499
DUNAN	336	KONKA	366-367	SHANXING	401-402	YORK	775-779
ELECTROLUX	471-474	KRIS	804-805	SHENGLING	403-409	YUTU	484-490
FEILU	240-249	KT02_D001	283	SHENBAO	410-411	ZHONGYI	493-494
FEIGE	829-830	KT02_D002	284	SHENGFENG	412	ZUODAN	495
FRESTECH	270-279	KTY001	285	SHENGFENGFEI	413	OTHER	496,498 806-809 839-999
FUJITSU	700-719	KTY002	286	SHINING	415		
GOLDSTAR	303	KTY003	287	SHINCO	200-209		